

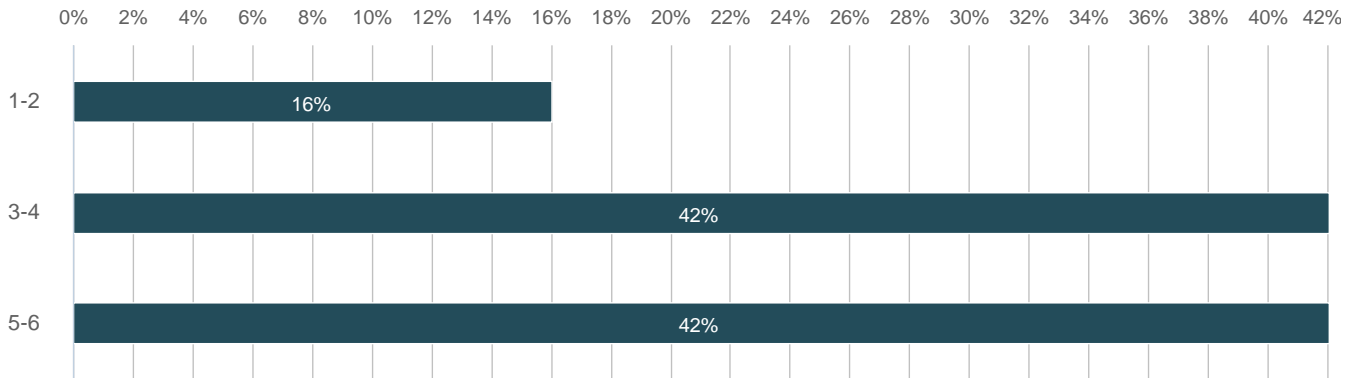
Filtreringsvillkor:

Villkor: 1:

Svarsalternativ Orrelyckan
(Fråga: Vilken förskola går ditt barn i?)

1. Hur gammalt är ditt barn?

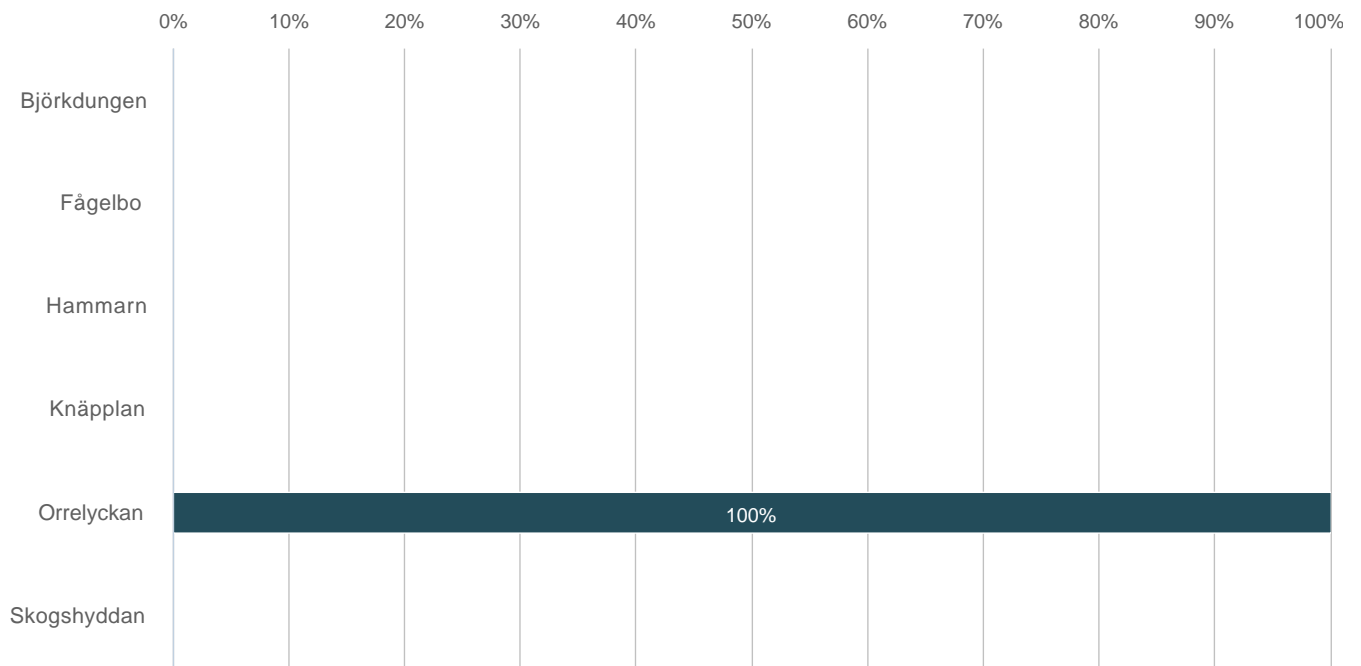
Antal svarande: 12



| | n | Procent |
|-----|---|---------|
| 1-2 | 2 | 16,66% |
| 3-4 | 5 | 41,67% |
| 5-6 | 5 | 41,67% |

2. Vilken förskola går ditt barn i?

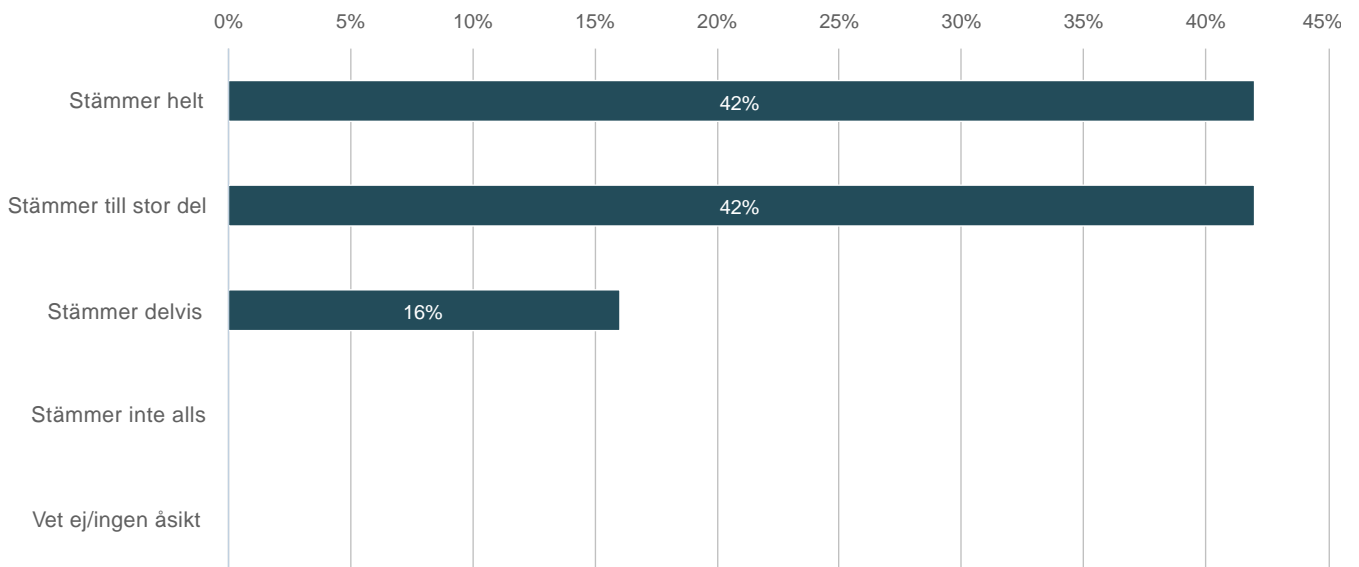
Antal svarande: 12



| | n | Procent |
|-------------|----|---------|
| Björkdungen | 0 | 0% |
| Fågelbo | 0 | 0% |
| Hammarn | 0 | 0% |
| Knäpplan | 0 | 0% |
| Orrelyckan | 12 | 100% |
| Skogshyddan | 0 | 0% |

3. Mitt barn trivs i förskolan

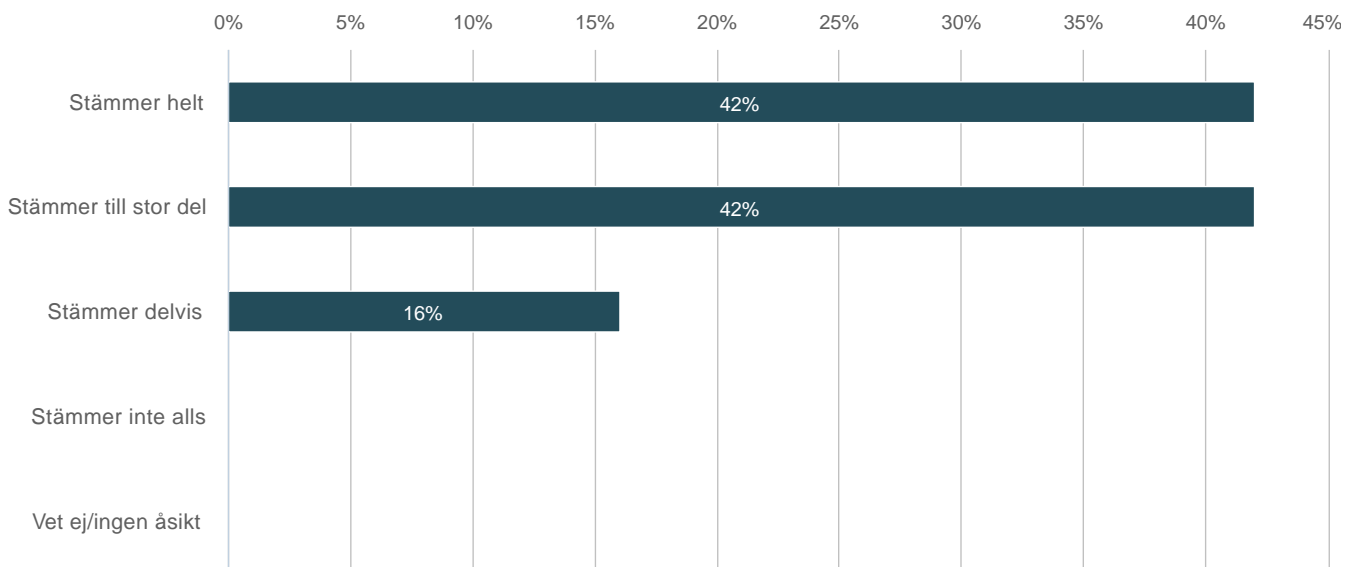
Antal svarande: 12



| | n | Procent |
|-----------------------|---|---------|
| Stämmer helt | 5 | 41,67% |
| Stämmer till stor del | 5 | 41,67% |
| Stämmer delvis | 2 | 16,66% |
| Stämmer inte alls | 0 | 0% |
| Vet ej/ingen åsikt | 0 | 0% |

4. Mitt barn tycker det är roligt att gå till förskolan

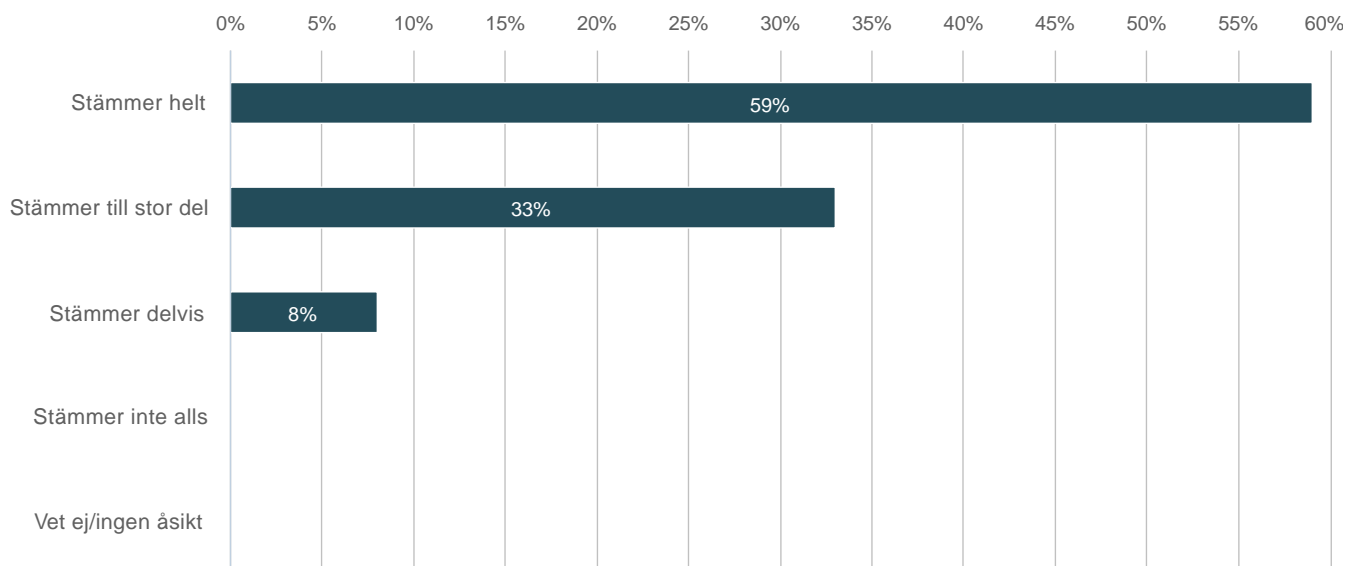
Antal svarande: 12



| | n | Procent |
|-----------------------|---|---------|
| Stämmer helt | 5 | 41,67% |
| Stämmer till stor del | 5 | 41,67% |
| Stämmer delvis | 2 | 16,66% |
| Stämmer inte alls | 0 | 0% |
| Vet ej/ingen åsikt | 0 | 0% |

5. Som vårdnadshavare känner jag mig alltid välkomna till förskolan

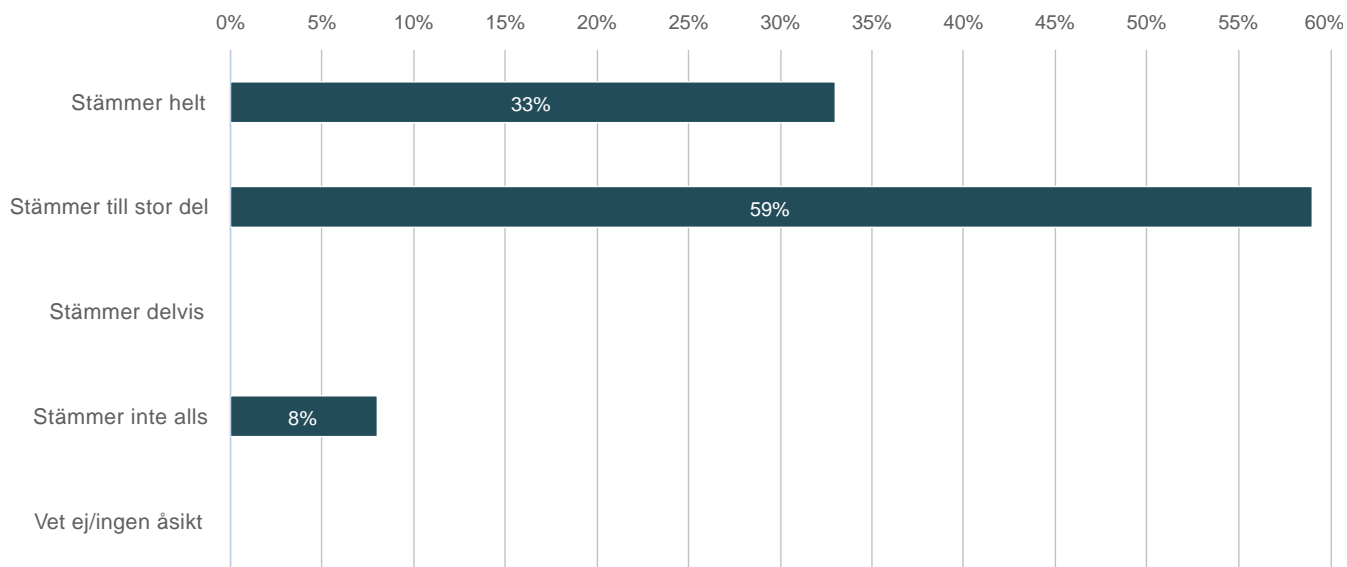
Antal svarande: 12



| | n | Procent |
|-----------------------|---|---------|
| Stämmer helt | 7 | 58,34% |
| Stämmer till stor del | 4 | 33,33% |
| Stämmer delvis | 1 | 8,33% |
| Stämmer inte alls | 0 | 0% |
| Vet ej/ingen åsikt | 0 | 0% |

6. Det finns alltid någon att vända sig till med frågor eller problem

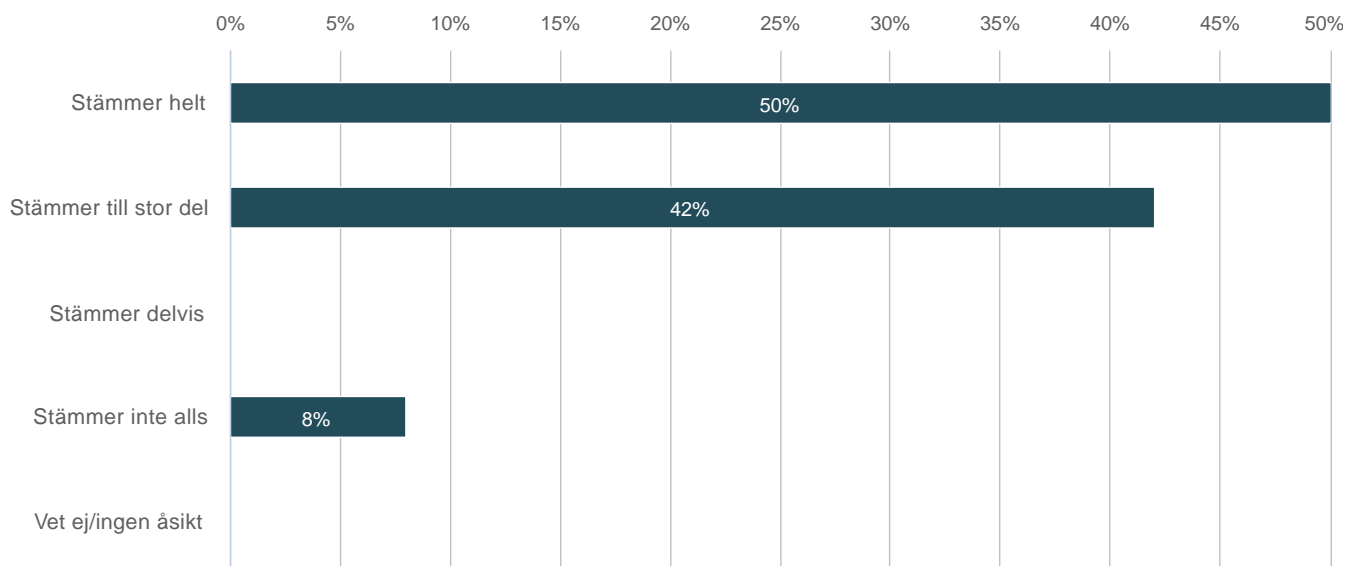
Antal svarande: 12



| | n | Procent |
|-----------------------|---|---------|
| Stämmer helt | 4 | 33,33% |
| Stämmer till stor del | 7 | 58,34% |
| Stämmer delvis | 0 | 0% |
| Stämmer inte alls | 1 | 8,33% |
| Vet ej/ingen åsikt | 0 | 0% |

7. Jag känner att personalen bryr sig och ser mitt barn

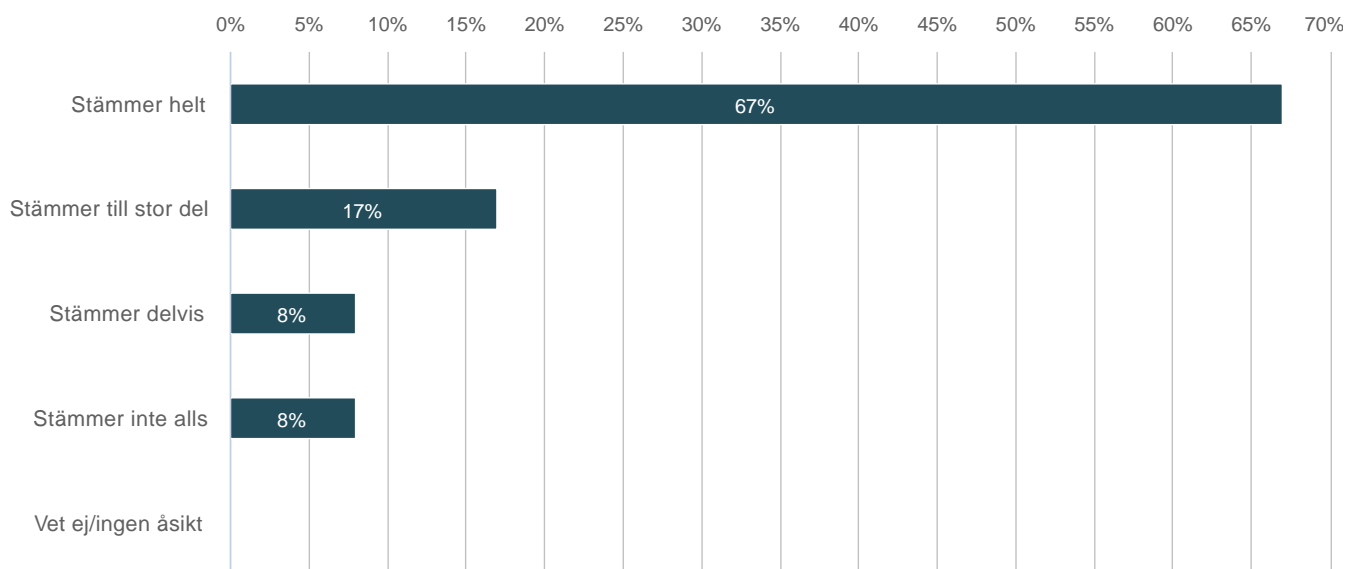
Antal svarande: 12



| | n | Procent |
|-----------------------|---|---------|
| Stämmer helt | 6 | 50% |
| Stämmer till stor del | 5 | 41,67% |
| Stämmer delvis | 0 | 0% |
| Stämmer inte alls | 1 | 8,33% |
| Vet ej/ingen åsikt | 0 | 0% |

8. Jag känner oss lugna och trygga under dagen när mitt barn är i förskolan

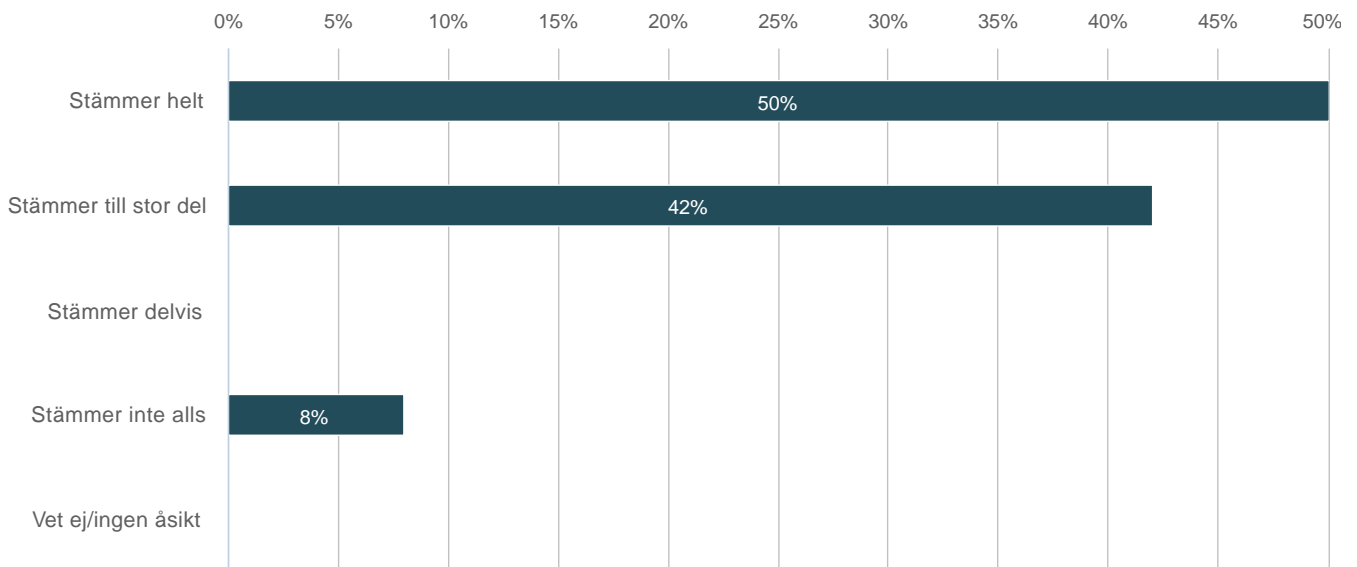
Antal svarande: 12



| | n | Procent |
|-----------------------|---|---------|
| Stämmer helt | 8 | 66,67% |
| Stämmer till stor del | 2 | 16,67% |
| Stämmer delvis | 1 | 8,33% |
| Stämmer inte alls | 1 | 8,33% |
| Vet ej/ingen åsikt | 0 | 0% |

9. Mitt barn får hjälp att utveckla relationer genom den verksamhet som bedrivs på förskolan

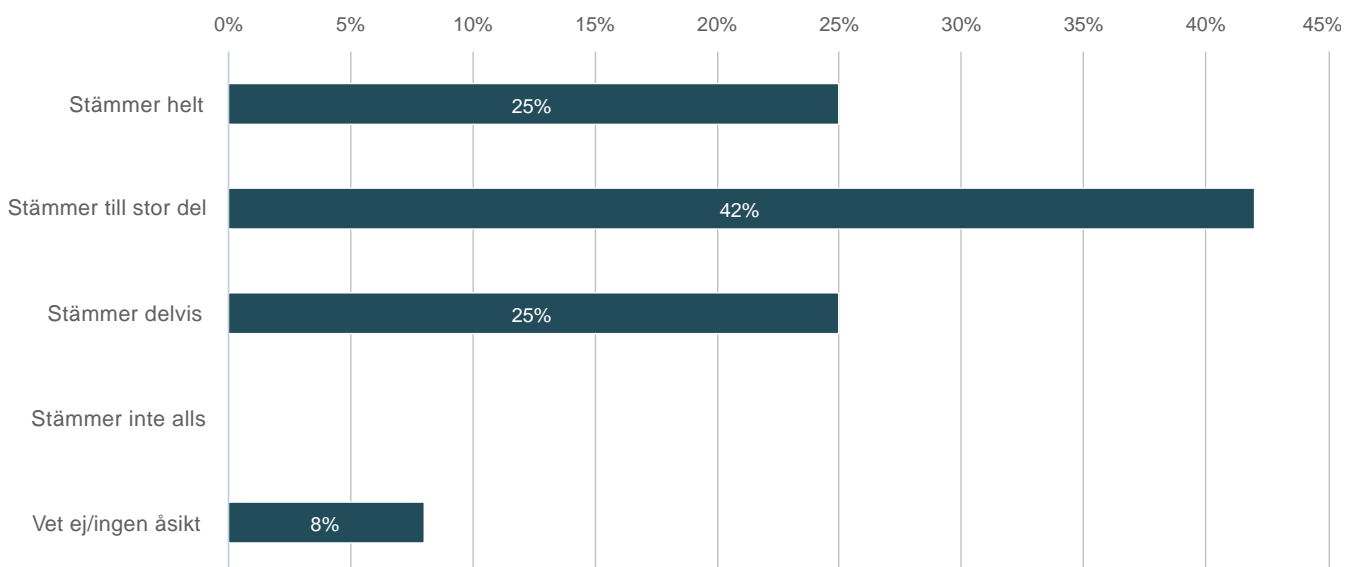
Antal svarande: 12



| | n | Procent |
|-----------------------|---|---------|
| Stämmer helt | 6 | 50% |
| Stämmer till stor del | 5 | 41,67% |
| Stämmer delvis | 0 | 0% |
| Stämmer inte alls | 1 | 8,33% |
| Vet ej/ingen åsikt | 0 | 0% |

10. Mitt barn ges förutsättningar att utveckla sitt lärande genom den verksamhet som bedrivs på förskolan

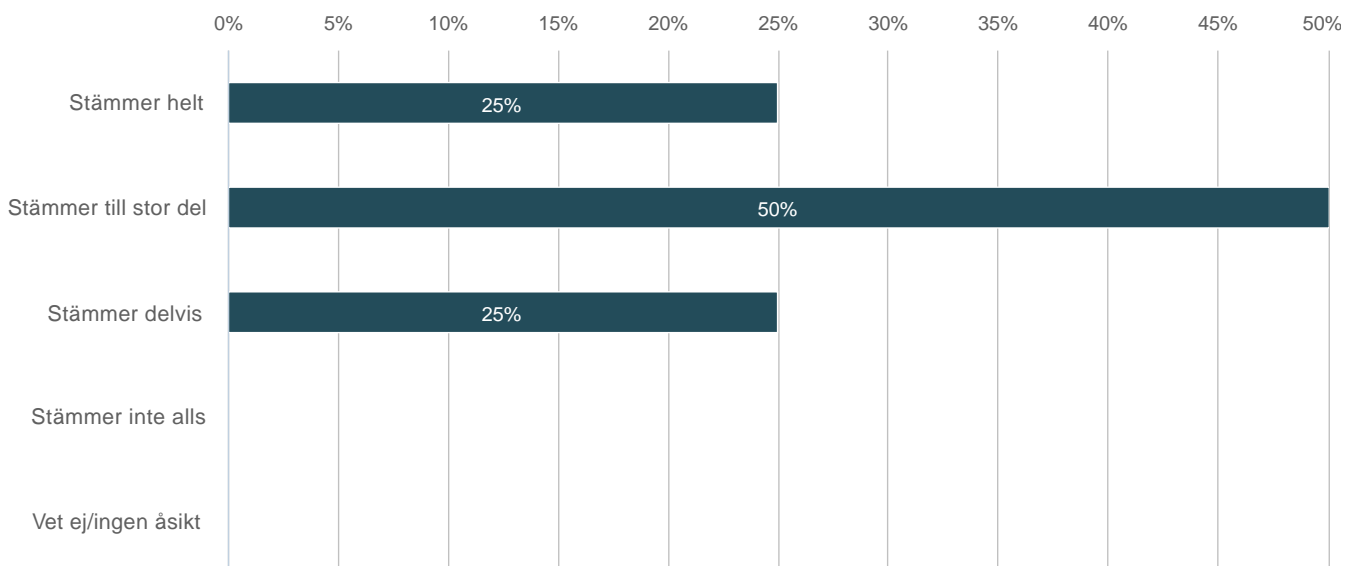
Antal svarande: 12



| | n | Procent |
|-----------------------|---|---------|
| Stämmer helt | 3 | 25% |
| Stämmer till stor del | 5 | 41,67% |
| Stämmer delvis | 3 | 25% |
| Stämmer inte alls | 0 | 0% |
| Vet ej/ingen åsikt | 1 | 8,33% |

11. Jag anser att mitt barns förskola har en lärorik miljö

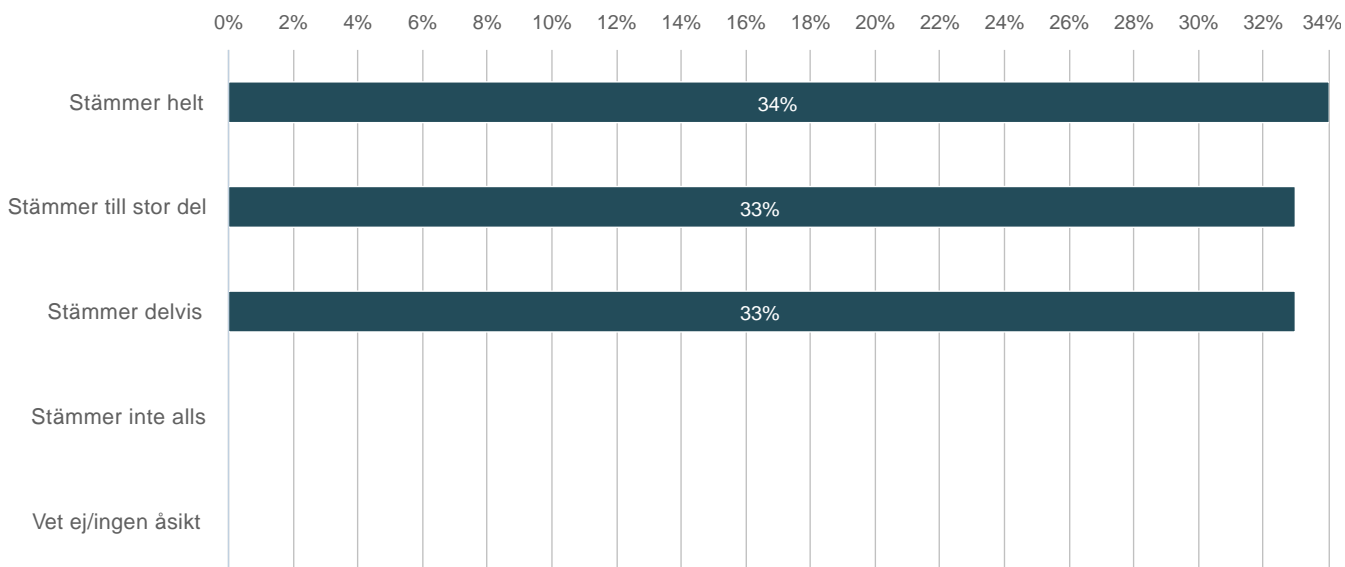
Antal svarande: 12



| | n | Procent |
|-----------------------|---|---------|
| Stämmer helt | 3 | 25% |
| Stämmer till stor del | 6 | 50% |
| Stämmer delvis | 3 | 25% |
| Stämmer inte alls | 0 | 0% |
| Vet ej/ingen åsikt | 0 | 0% |

12. Mitt barn har en lämplig blandning av stimulerande aktiviteter under varje dag

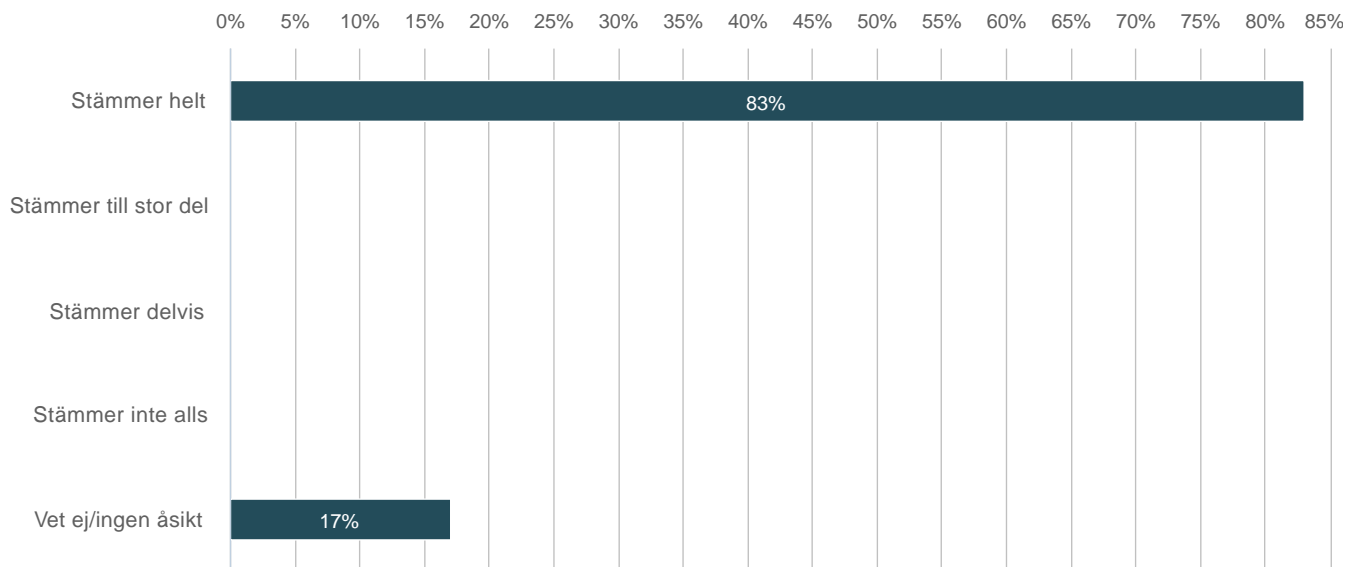
Antal svarande: 12



| | n | Procent |
|-----------------------|---|---------|
| Stämmer helt | 4 | 33,34% |
| Stämmer till stor del | 4 | 33,33% |
| Stämmer delvis | 4 | 33,33% |
| Stämmer inte alls | 0 | 0% |
| Vet ej/ingen åsikt | 0 | 0% |

13. Jag erbjuds utvecklingssamtal en gång per år

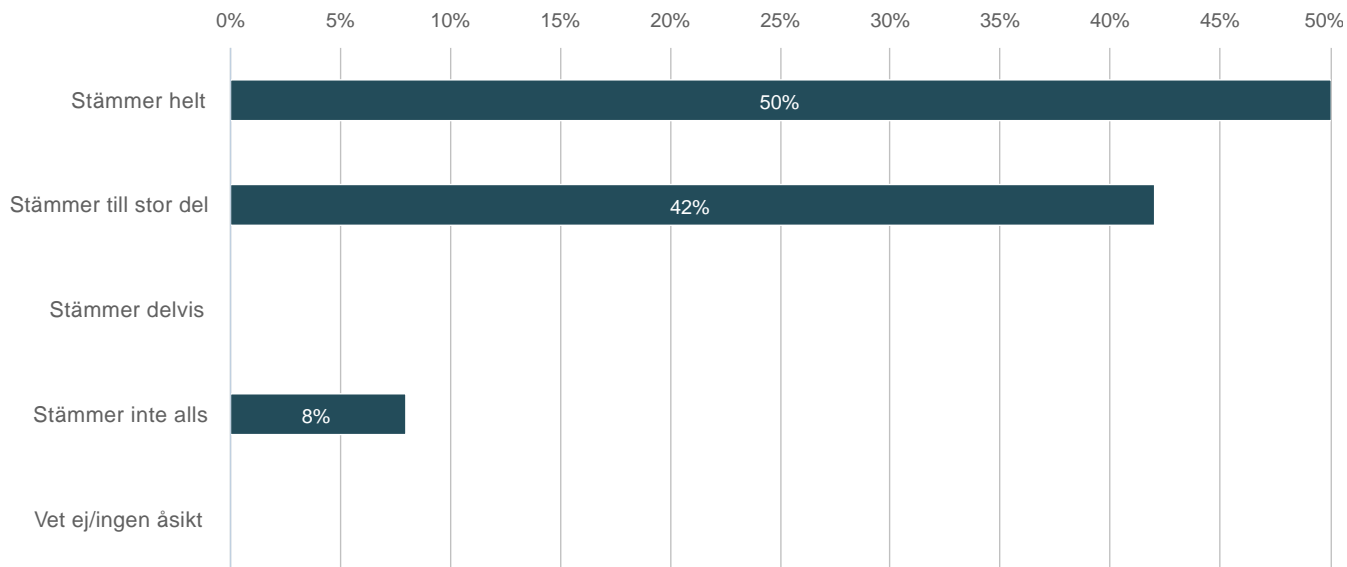
Antal svarande: 12



| | n | Procent |
|-----------------------|----|---------|
| Stämmer helt | 10 | 83,33% |
| Stämmer till stor del | 0 | 0% |
| Stämmer delvis | 0 | 0% |
| Stämmer inte alls | 0 | 0% |
| Vet ej/ingen åsikt | 2 | 16,67% |

14. Mitt barn får den hjälp och det stöd som behövs

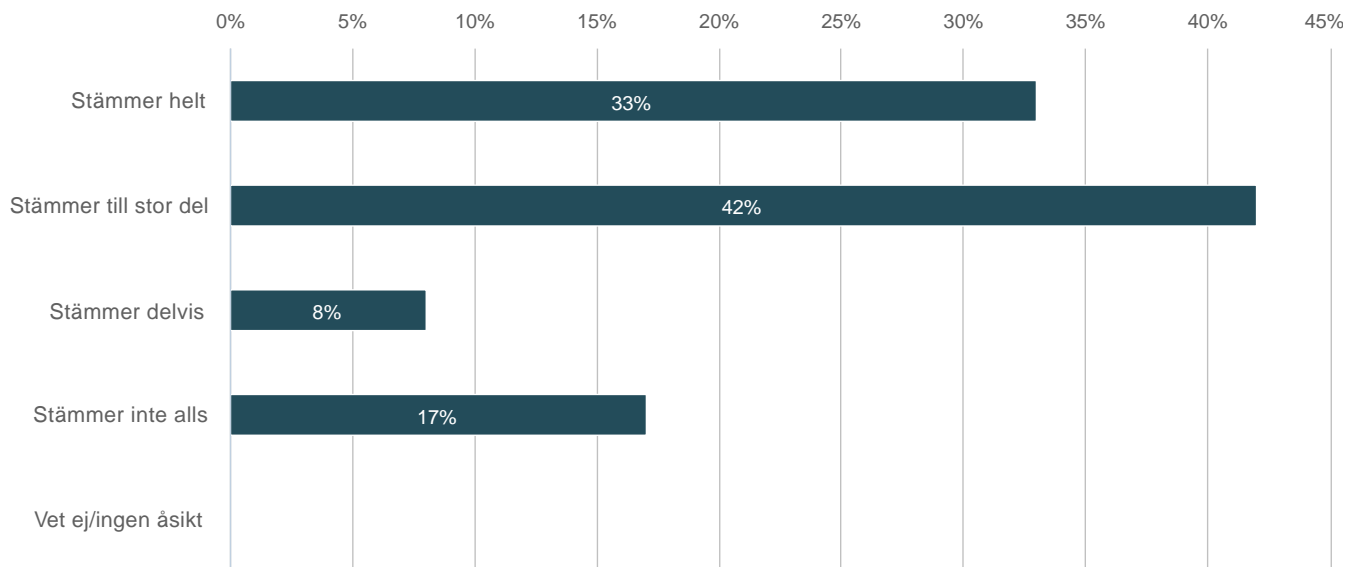
Antal svarande: 12



| | n | Procent |
|-----------------------|---|---------|
| Stämmer helt | 6 | 50% |
| Stämmer till stor del | 5 | 41,67% |
| Stämmer delvis | 0 | 0% |
| Stämmer inte alls | 1 | 8,33% |
| Vet ej/ingen åsikt | 0 | 0% |

15. Jag anser att mitt barn får vara ute i tillräcklig omfattning varje dag

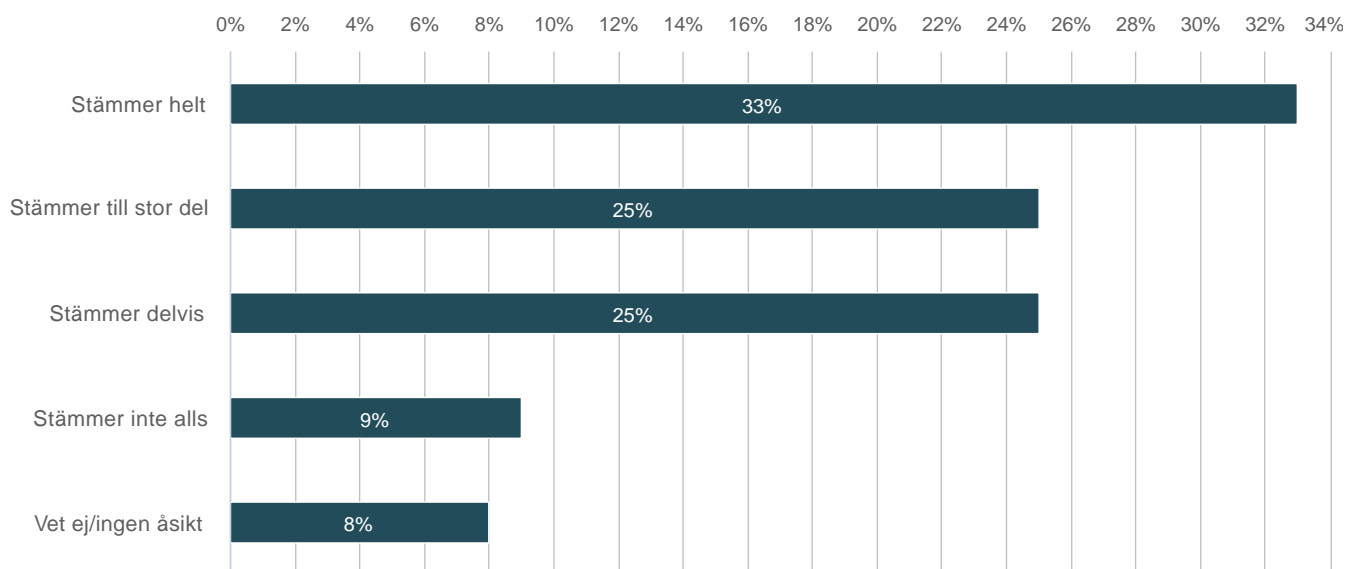
Antal svarande: 12



| | n | Procent |
|-----------------------|---|---------|
| Stämmer helt | 4 | 33,33% |
| Stämmer till stor del | 5 | 41,67% |
| Stämmer delvis | 1 | 8,33% |
| Stämmer inte alls | 2 | 16,67% |
| Vet ej/ingen åsikt | 0 | 0% |

16. Jag känner till och har märkt av det utvecklingsarbete som bedrivits på förskolan under verksamhetsåret

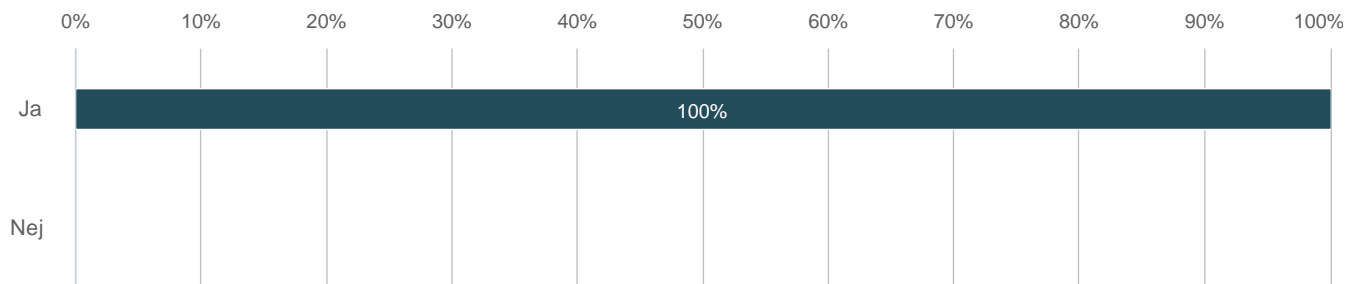
Antal svarande: 12



| | n | Procent |
|-----------------------|---|---------|
| Stämmer helt | 4 | 33,33% |
| Stämmer till stor del | 3 | 25% |
| Stämmer delvis | 3 | 25% |
| Stämmer inte alls | 1 | 8,34% |
| Vet ej/ingen åsikt | 1 | 8,33% |

17. Har du som vårdnadshavare kännedom om språk- och litteraturarbetet på ditt barns förskola?

Antal svarande: 12



| | n | Procent |
|-----|----|---------|
| Ja | 12 | 100% |
| Nej | 0 | 0% |

18. Har detta arbete på något vis påverkat ditt barn? Om ja, beskriv hur.

Antal svarande: 6

| Svar |
|---|
| Nej |
| Tycker det spär på barnets vetgirighet och nyfikenhet till att få reda på saker. |
| Precis flyttat till hjo så har än ingen uppfattning kring hur det påverkat än. |
| Till viss del. man hör att de går till biblioteket och att de läser böcker som de sen kopplar till teater, mkt uppskattat. Bilder från böcker sitter på avd. |
| Intresserat sig mer och pratar mer om bokstäver och har börjat lekskriva. Mitt barn har alltid haft stort intresse för böcker. Men märks att det läses mycket böcker på förskolan. Våldigt roligt med Albin-temat, mycket uppskattat. |
| Tack vare besök på bibliotek väcktes intresse för att låna böcker. bra! men det kanske är något som görs utöver det arbetet.. men bra ändå. |

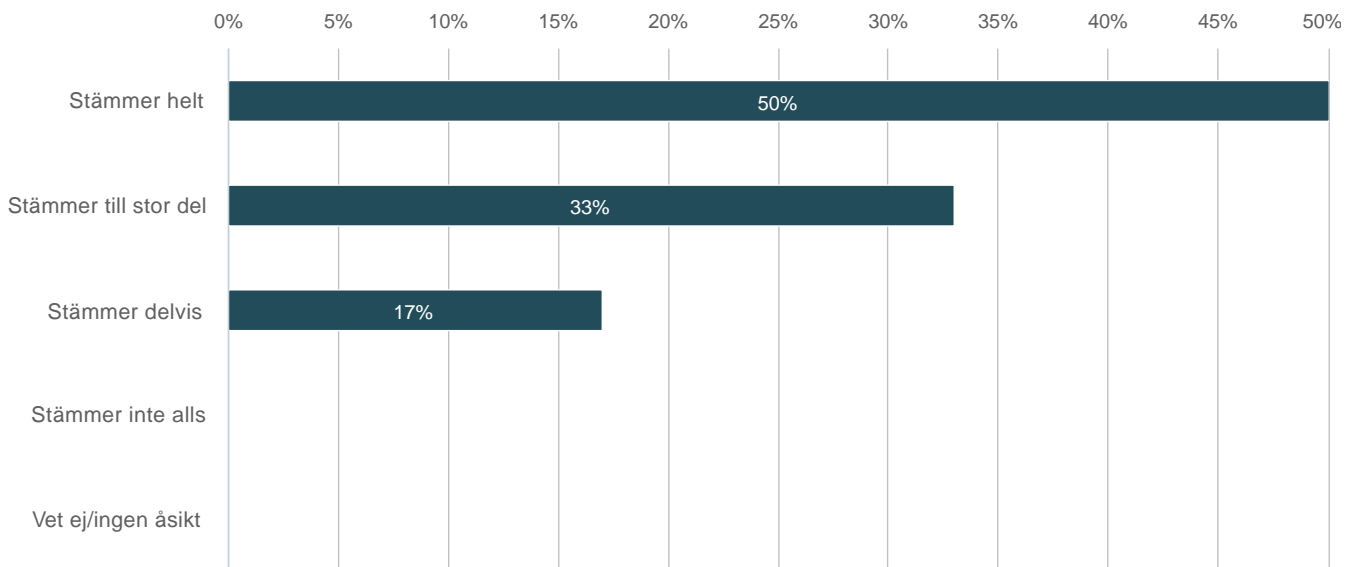
19. Har detta arbete på något vis påverkat dig som vårdnadshavare? Om ja, beskriv hur.

Antal svarande: 3

| Svar |
|---|
| Nej men blev självklart positiv då det säkerligen påverkar mina barn i positiv riktning gällande språk och läsutvecklingen. |
| nej inget speciellt |
| Fortsatt uppmuntra bokstavsintresset och lekskrivningen hemma. |

20. Jag upplever att förskolan stödjer, stimulerar och utvecklar mitt barns språk

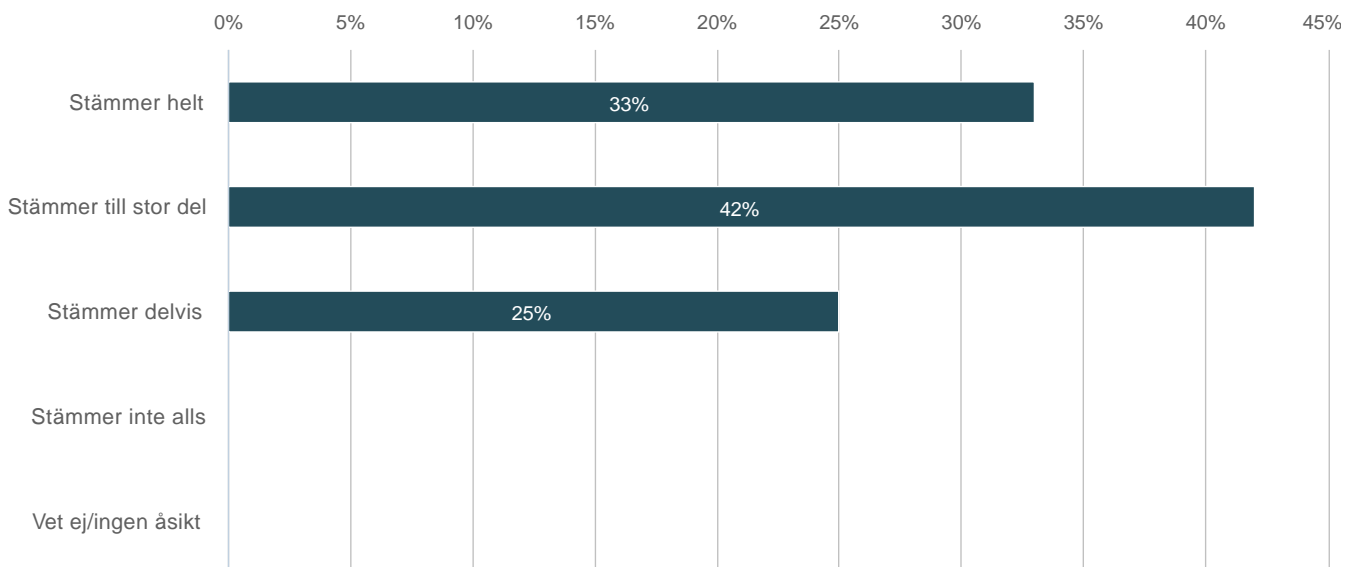
Antal svarande: 12



| | n | Procent |
|-----------------------|---|---------|
| Stämmer helt | 6 | 50% |
| Stämmer till stor del | 4 | 33,33% |
| Stämmer delvis | 2 | 16,67% |
| Stämmer inte alls | 0 | 0% |
| Vet ej/ingen åsikt | 0 | 0% |

21. Utemiljön ger bra möjligheter till lek och lärande

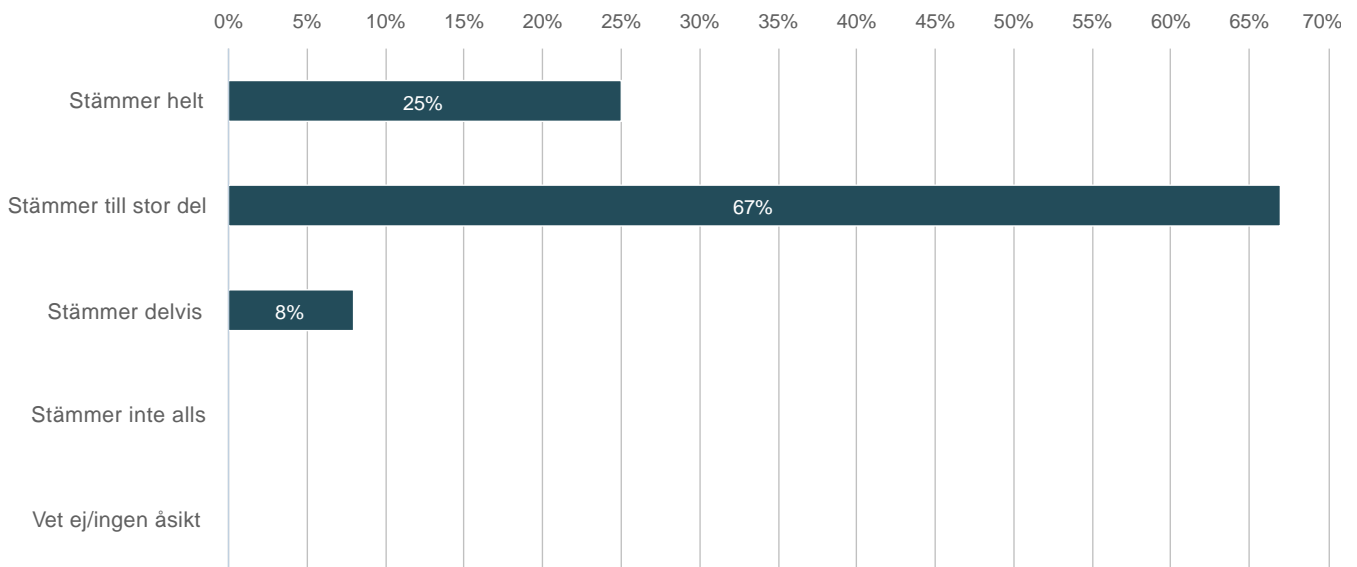
Antal svarande: 12



| | n | Procent |
|-----------------------|---|---------|
| Stämmer helt | 4 | 33,33% |
| Stämmer till stor del | 5 | 41,67% |
| Stämmer delvis | 3 | 25% |
| Stämmer inte alls | 0 | 0% |
| Vet ej/ingen åsikt | 0 | 0% |

22. Mitt barn vistas i en säker miljö utomhus

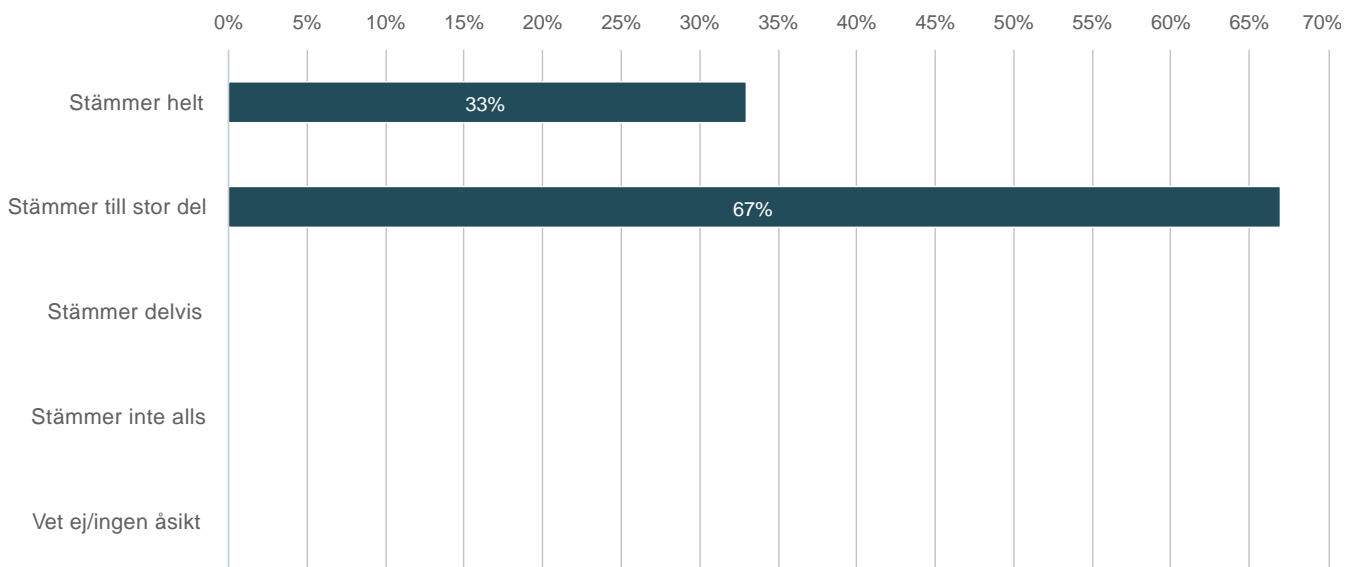
Antal svarande: 12



| | n | Procent |
|-----------------------|---|---------|
| Stämmer helt | 3 | 25% |
| Stämmer till stor del | 8 | 66,67% |
| Stämmer delvis | 1 | 8,33% |
| Stämmer inte alls | 0 | 0% |
| Vet ej/ingen åsikt | 0 | 0% |

23. Mitt barn vistas i en säker miljö inomhus

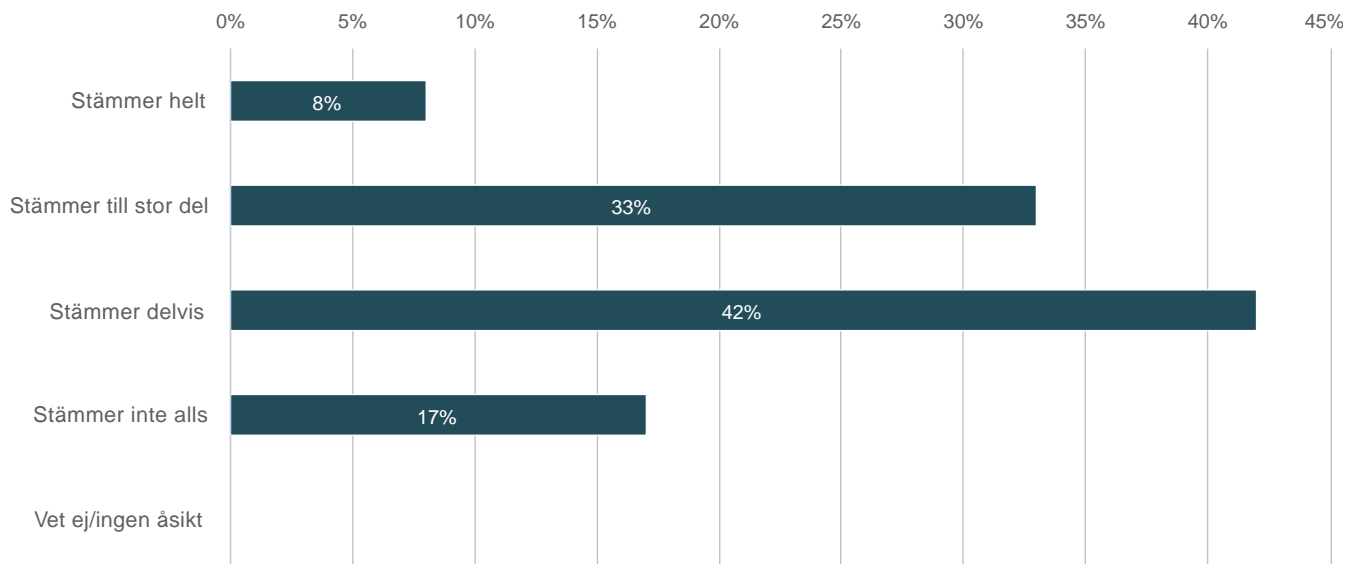
Antal svarande: 12



| | n | Procent |
|-----------------------|---|---------|
| Stämmer helt | 4 | 33,33% |
| Stämmer till stor del | 8 | 66,67% |
| Stämmer delvis | 0 | 0% |
| Stämmer inte alls | 0 | 0% |
| Vet ej/ingen åsikt | 0 | 0% |

24. Lokalerna är trivsamma och välskötta

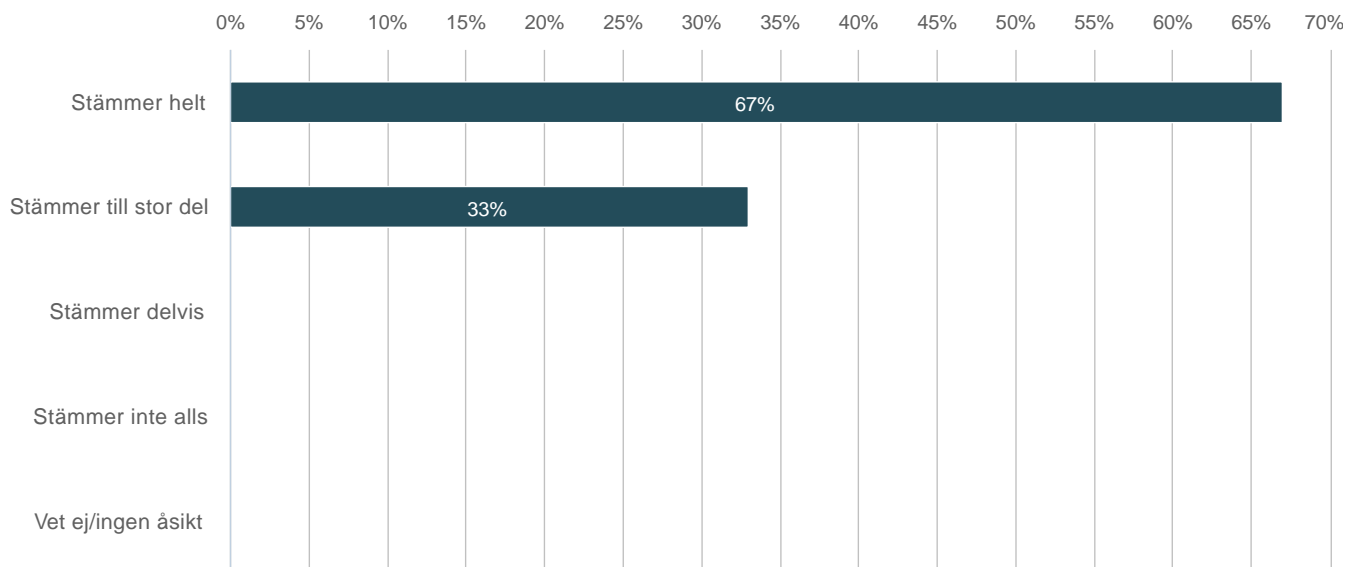
Antal svarande: 12



| | n | Procent |
|-----------------------|---|---------|
| Stämmer helt | 1 | 8,33% |
| Stämmer till stor del | 4 | 33,33% |
| Stämmer delvis | 5 | 41,67% |
| Stämmer inte alls | 2 | 16,67% |
| Vet ej/ingen åsikt | 0 | 0% |

25. Det serveras näringsriktig, god och varierad kost i förskolan

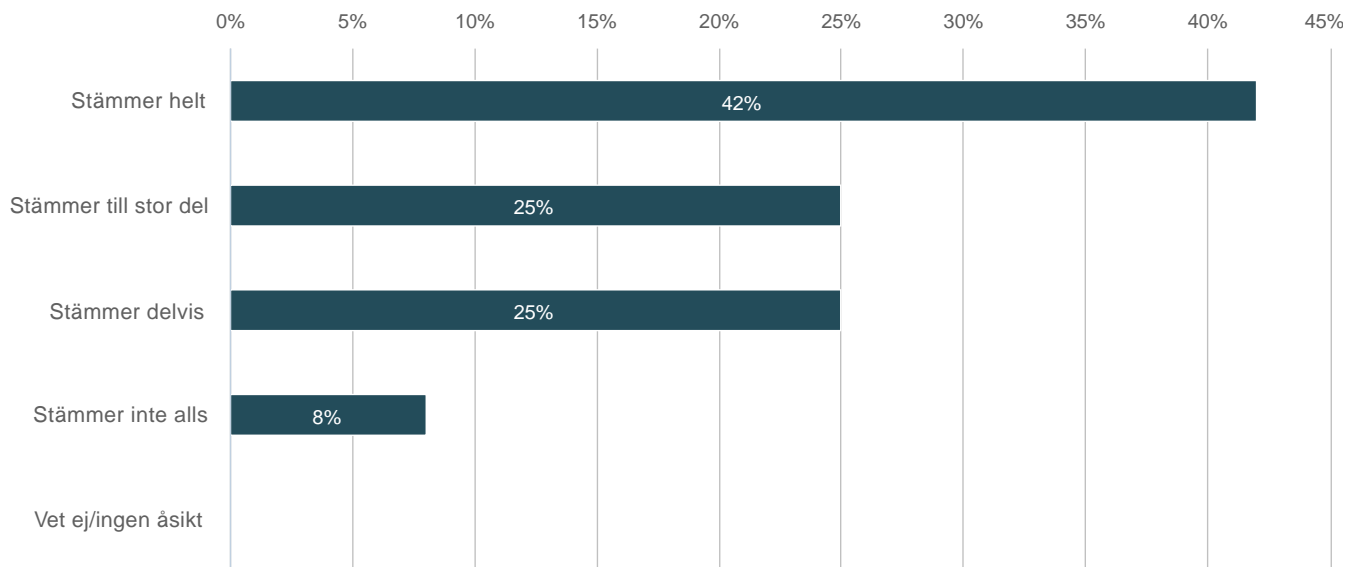
Antal svarande: 12



| | n | Procent |
|-----------------------|---|---------|
| Stämmer helt | 8 | 66,67% |
| Stämmer till stor del | 4 | 33,33% |
| Stämmer delvis | 0 | 0% |
| Stämmer inte alls | 0 | 0% |
| Vet ej/ingen åsikt | 0 | 0% |

26. Jag skulle rekommendera mitt barns förskola

Antal svarande: 12



| | n | Procent |
|-----------------------|---|---------|
| Stämmer helt | 5 | 41,67% |
| Stämmer till stor del | 3 | 25% |
| Stämmer delvis | 3 | 25% |
| Stämmer inte alls | 1 | 8,33% |
| Vet ej/ingen åsikt | 0 | 0% |

27. Övriga kommentarer

Antal svarande: 4

| Svar |
|--|
| Precis börjat med barnen på orrelyckan men hittills ger det ett positivt intryck och barnen trivs vilket är avgörande för oss |
| Skulle kanske rekommendera förskolan men inte avdelningen mitt barn går på |
| Personalen är helt underbara på Orrelyckan gröna som våran son går på. Dom berättar alltid om hur dagen varit vid hämtning och man känner att dom verkligen uppmärksammat och tagit bra hand om vårat barn. Vi får alltid lika fint bemötande. Dom lever verkligen upp till Hjo's vision av det goda mötet. Vid inskolningen var dom ett lika stort stöd till mig som förälder som till våran son. Han blir fortfarande ledsen vid själva lämningen men dom tar emot han så varmt att man som förälder ändå kan känna sig trygg med att åka till jobbet. Bästa betyg!! |
| Ser gärna att utomhusvistelse efter mellanmålet/eftermiddagen sker oftare än vad det gör nu. Bra för barnen att vara ute två gånger om dagen. |