

Dokumenttyp:

Plan

Fastställt/upprättad

2023-04-14 Kommunledningsgruppen

Senast reviderad:

Giltighetstid:

Tillsvidare

Detta dokument gäller för:

Hjo kommun

Dokumentansvarig:

Säkerhetsstrateg

Dnr:

2023-121

Plan för trygghetspunkter

Innehåll

Plan för trygghetspunkter	1
Inledning.....	2
Igångsättande	3
Ledning.....	3
Underhåll.....	3
Funktioner.....	4
Kommunikationsmedel	5
Prioriteringar	6
Evakuering.....	6
Krav på trygghetspunktens infrastruktur.....	6
Övriga bilagor.....	7
Bilaga 2 – Lista trygghets- och informationspunkter, kapacitet och lager	12
Bilaga 3 – Checklista trygghetspunkt.....	13
Bilaga 4 – Checklista informationspunkt.....	14



Inledning

Trygghetspunkter och informationspunkter är platser där allmänheten kan få sina grundläggande behov tillgodosedda och få viktig information i en kris.

Trygghetspunkter

En trygghetspunkt är en fysisk plats som under en kris ska kunna ge allmänheten möjlighet till:

- Information
- Värme
- Väderskydd
- Enklare sjukvård
- Larmningsfunktion till Räddningstjänst och Polis
- Dricksvatten
- Husrum
- Skydd från våldsverkningar från bland annat krig (evakuering)

Trygghetspunkterna ska vara fördelade i tätorterna Hjo stad och Korsberga samt den mindre orten Gate. Punkterna ska täcka större delen av dessa områden med en radie på omkring 500 m. Detta syftar till att öka tillgängligheten för alla invånare, oavsett transportmedel.

Trygghetspunkterna ska kunna ge ovan service i fred och under höjd beredskap.

Övrig kommunal verksamhet som äldreboenden, vårdinrättningar och andra verksamheter där behövande redan till vardags får vård och omsorg ska inte användas som trygghetspunkter i första hand.

Informationspunkter

I en kris eller samhällsstörning eller under höjd beredskap är informationstillgången väldigt viktig. Detta gäller framför allt för invånare på landsbygden som har en större egenförmåga till bland annat vatten, reservkraft, värme och husrum och således inte har ett lika stort behov av den service en trygghetspunkt erbjuder. Då täckningen av trygghetspunkter i kommunala lokaler inte täcker hela kommunens yta behöver dessa kompletteras med informationspunkter.

På dessa punkter ska kommunen muntligen eller via anslag kunna informera invånarna i en kris.

Informationspunkterna återfinns på kartan i bilaga I.

Igångsättande

Trygghetspunkterna kan aktiveras var för sig, i särskild ordning eller samtliga. Det är krisstaben som beslutar om inrättande och igångsättande av trygghetspunkterna. Från igångsättande av trygghetspunkterna till dess att samtliga funktioner är redo att utnyttjas ska det gå som längst 24 h.

En fullskalig aktivering av kommunens trygghetspunkter ska göras med en prioritering av funktionerna på platsen enligt nedan:

1. Information
2. Larmningsfunktion till Räddningstjänst och Polis
3. Skydd från våldsverkningar från bland annat krig (evakuering)
4. Enklare sjukvård
5. Dricksvatten
6. Väderskydd
7. Värme
8. Husrum

Ledning

Det är krisstaben/ledningsstaben som beslutar om uppstart och upphörande av en eller samtliga trygghetspunkter.

Kris- och ledningsstab beslutar om vilken service trygghetspunkterna ska erbjuda.

Krisstaben/ledningsstaben samordnar trygghetspunkternas igångsättande och kontinuerliga underhåll under aktivvarande.

Under en fredstida kris ansvarar K7 Krisstöd (krisstab) för bemanning och samordning av trygghetspunkterna.

Under höjd beredskap ansvarar K7 Insats (ledningsstab) för bemanning och samordning av trygghetspunkterna.

Respektive trygghetspunkt ska ha en utsedd platschef som leder arbetet på plats och rapporterar till kris/ledningsstab.

Kommunens säkerhetsstrateg samordnar beredskapen före en händelse tillsammans med vederbörande verksamhet som har ansvar för trygghetspunktens lokaler.

Underhåll

Under trygghetspunkternas igångvarande ska behoven tillmötesgåas enligt följande:

- | | |
|------------------------------|--|
| ➤ Information | Muntlig och via anslag (se kriskommunikationsplan) |
| ➤ Värme | Fastighetens värmesystem och filter eller dyl |
| ➤ Väderskydd | Fastighetens utformning |
| ➤ Enklare sjukvård | Personal med HLR och förstahjälpen kunskaper |
| ➤ Larmningsfunktion | Personal med mobil eller kommunikationsradio |
| ➤ Dricksvatten | Utplacering av nödvatten |
| ➤ Husrum | Sovplatser, sittplatser och hygienutrymmen |
| ➤ Skydd från våldsverkningar | Låsbara utrymmen och personal på plats |

Säkerhet

För att trygga personer som nyttjar trygghetspunkten och den personal som underhåller den, ska följande säkerhetsåtgärder finnas på plats:

- Alltid minst två personer vid varje arbetsmoment och särskilt vid mottagande eller samtal med behövande.
- Fungerande larmfunktion till polis och väktare samt interna resurser.
- Brandvakt som dygnet runt har beredskap att släcka eller varna om pågående brand. (Extra viktigt när övriga brandvarningssystem inte förväntas fungera felfritt.)
- Schemalagd bemanning eller reglerade öppettider för trygghetspunkten.

I det fall säkerhetsläget eller annan anledning inte tillåter trygghetspunktens fortvarande ska utrymning ske med hjälp av personalen på plats och andra stödresurser som kan kallas in.

Funktioner

Respektive funktion innebär:

- **Information**
Allmänheten får information om pågående händelse/situation via anslag, uppläsning och kontaktpersoner – kontinuerligt eller vid fastslagna tidpunkter. Omfattning beslutas av K6 i krisstaben/ledningsstaben och anpassas efter behov och resurser.
- **Värme**
Trygghetspunkten ger invånare möjlighet att värma sig då väderleken eller infrastrukturen inte möjliggör uppvärmning i det egna hemmet eller på annan plats. Värmen utgörs av en lufttemperatur på lägst 15 grader Celsius. Som komplement ska också filter och andra värmekällor finnas tillhands.
- **Väderskydd**
Vid storm, skyfall, översvämningar, snöfall eller annan väderlek som omöjliggör vistelse i det egna hemmet eller möjligheten att transportera sig dit, ska trygghetspunkterna kunna ge skydd åt allmänheten.
- **Enklare sjukvård**
Personer som på grund av krisen eller den pågående situationen ådragit sig lindriga skador och är i behov av förstahjälp eller enklare omvårdnad kan få detta på en trygghetspunkt. Trygghetspunkten kan först efter särskilt beslut i krisstab/ledningsstab inrättas som uppsamlingsplats för skador (Triage-plats) och ska därför hänvisa till ordinarie sjukvårdsinstanser vid allvarigare skador. Triage-beslut fattas av räddningstjänstens insatsledare och den regionala akutsjukvården i samråd med kommunledningen.

➤ **Larmningsfunktion till Räddningstjänst och Polis**

I det fall att ordinarie larmvägar för allmänheten är avbrutna eller störda ska trygghetspunkten möjliggöra larmning av sjukvård, polis eller räddningstjänst. Larmning kan ske via fasta telenätet, mobiltelefon, nödtelefon, kom-radio, RAKEL eller ordonnans.

➤ **Vatten**

Om en kris har pågått under flera dygn och vatten och mat börjar ta slut för allmänheten ska trygghetspunkten utgöra upphämnings och fördelningsplats där nödvatten kan placeras ut. Denna utdelning ska ske vid fasta tider som kommunicerats. Beslut om vad som ska delas ut till allmänheten fattas av kris/ledningsstab. Se nödvattenplanen för mer information.

➤ **Husrum**

Som yttersta utväg då boendemiljön för invånarna och infrastrukturen i allmänhet inte tillåter att bo i sitt eget hem eller på annan plats ska trygghetspunkterna möjliggöra husrum för temporär övernattning. Syfte är att skydda utsatta grupper från härjningar så som hälsovådliga temperaturer, social oro, brottslighet m m. I ett ansträngt läge ska denna åtgärd också minska stressen på krishanteringsresurserna och möjliggöra en enklare kontroll över liv och hälsa i de sköraste befolkningsgrupperna. Inriktningen är att utrustning för övernattning endast finns i begränsad utsträckning på trygghetspunkterna och att allmänheten ombesörjer detta själva.

➤ **Skydd från våldsverkningar**

Främst under höjd beredskap ska trygghetspunkterna kunna ge skydd åt civilbefolkningen. Detta skydd ska om möjligt utgöras av skyddsrum, där detta inte är möjligt ska det finnas utrymmen såsom källare, rum/byggnader med armerad betongkonstruktion och en vägg-tjocklek på minst 30 cm som kan skydda från splitter och direkt riktat eld eller rikoschetter där av. Ett annat skydd mot våldsverkningar är uppsamlingen för evakuering till säker plats som ska ske via trygghetspunkterna.

Kommunikationsmedel

Varje trygghetspunkt ska ha förmåga att ha samband med kris/ledningsstaben via följande sambandsmedel:

1. RAKEL eller komradio
2. Ordonans
3. Mobiltelefon

Rapportering av akuta händelser sker till kris/ledningsstaben. I fredstid ska larmning till 112 efterföljas av internlarmning, samma sak gäller vid höjd beredskap om händelsen är av sådan karaktär.

Behov- och lägesrapportering görs direkt till K7-funktionen i krisledningsstaben.

Prioriteringar

Kommunens trygghetspunkter kommer inte att kunna ta emot alla invånare samtidigt. Prioriteringar måste göras och det ska vara tydligt vid information om aktivering att en särskild grupp prioriteras före en annan. Hemberedskap och förmåga att självmant söka stöd eller hjälp för de som kan anses vara första hjälpinstan. Vid behovet att prioritera hjälpresurser ska följande rangordning beaktas:

1. Skadade personer
2. Äldre och funktionsnedsatta och ensamma barn/ungdomar
3. Barnfamiljer
4. Övriga vuxna

Evakuering

I det fall att kommunstyrelsen/länsstyrelsen beslutat om evakuering/utrymning av ett område ska alla berörda personer ur det området, som inte kan evakuera sig själva, infinna sig vid närmsta trygghetspunkt för mer information och evakuering till annan plats.

Krav på trygghetspunktens infrastruktur

Varje trygghetspunkt ska om möjligt ha följande inrättningar, anpassade efter platsens kapacitet och förväntade behov:

- Kommunägd/hyrd fastighet.
- Hygienutrymmen; WC eller annan toalettfacilitet, möjlighet till lättare kroppshygien för män och kvinnor.
- Sittplatser för samtliga som förväntas närvara, sovplatser för 50 % av den maximala kapaciteten.
- Föredragsvis tillgång till Reservkraft.
- Vara en del av styrelsprioriteringen. (Beredskapsplanering vid effektbrist i elnätet)
- Uppfylla brandskyddstekniska krav för att hushålla den planerade mängden personer.
- Ha ändamålsenlig ventilation för antalet förväntade personer.
- Vara belägen på sådan plats att översvämningar rimligen inte påverkar byggnaden i ett förväntat skyfall eller översvämningsscenario.
- I övrigt byggnadstekniskt inte utgöra en risk att under påfrestande väderleksförhållanden utsätta personer på plats för fara.
- Ha goda parkerings-, rangerings- och uppställningsmöjligheter i nära anslutning till byggnaden.
- Ha goda ranger- och tillfartsmöjligheter i nära anslutning som möjliggör ett större trafikflöde och snabb åtkomst.

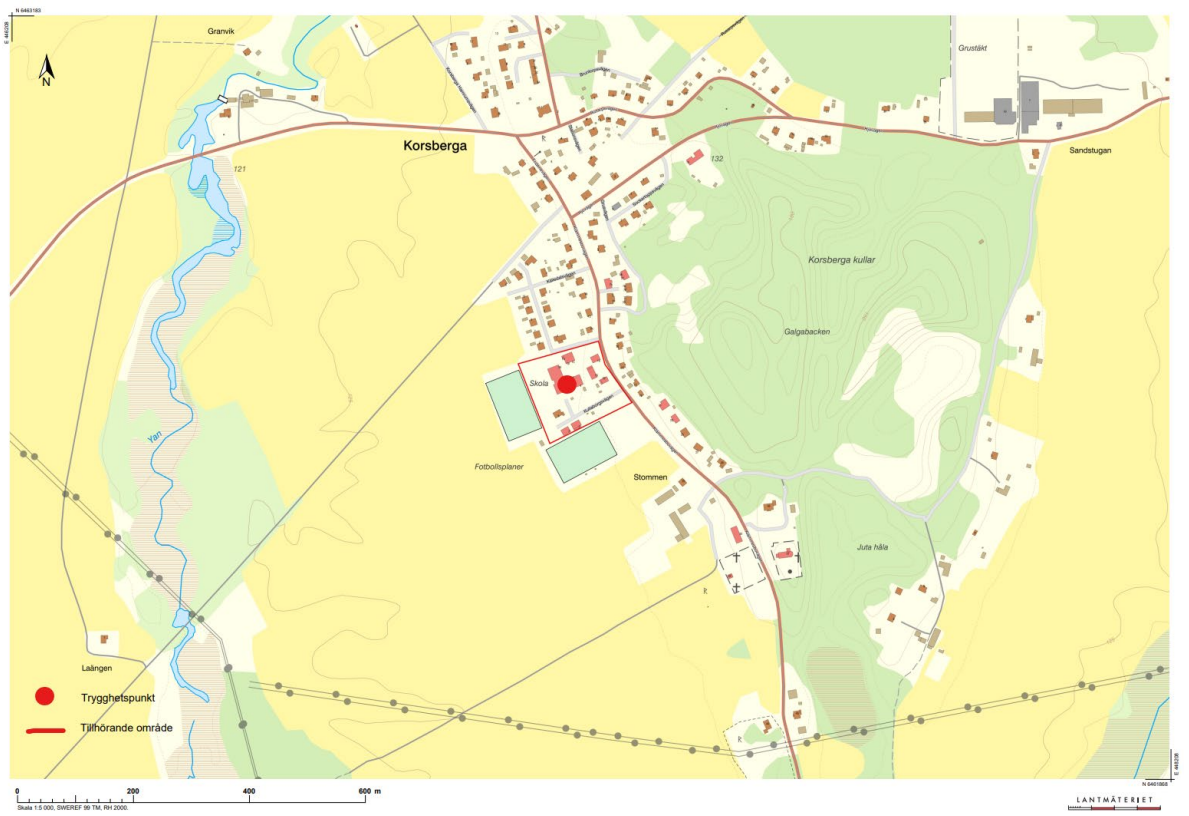
OBS! Alla krav kommer inte kunna uppfyllas för alla platser – kommunen ska regelbundet utvärdera utbyggnad, förstärkning eller andra åtgärder av trygghetspunkterna och sträva efter att uppnå samtliga krav.

Övriga bilagor

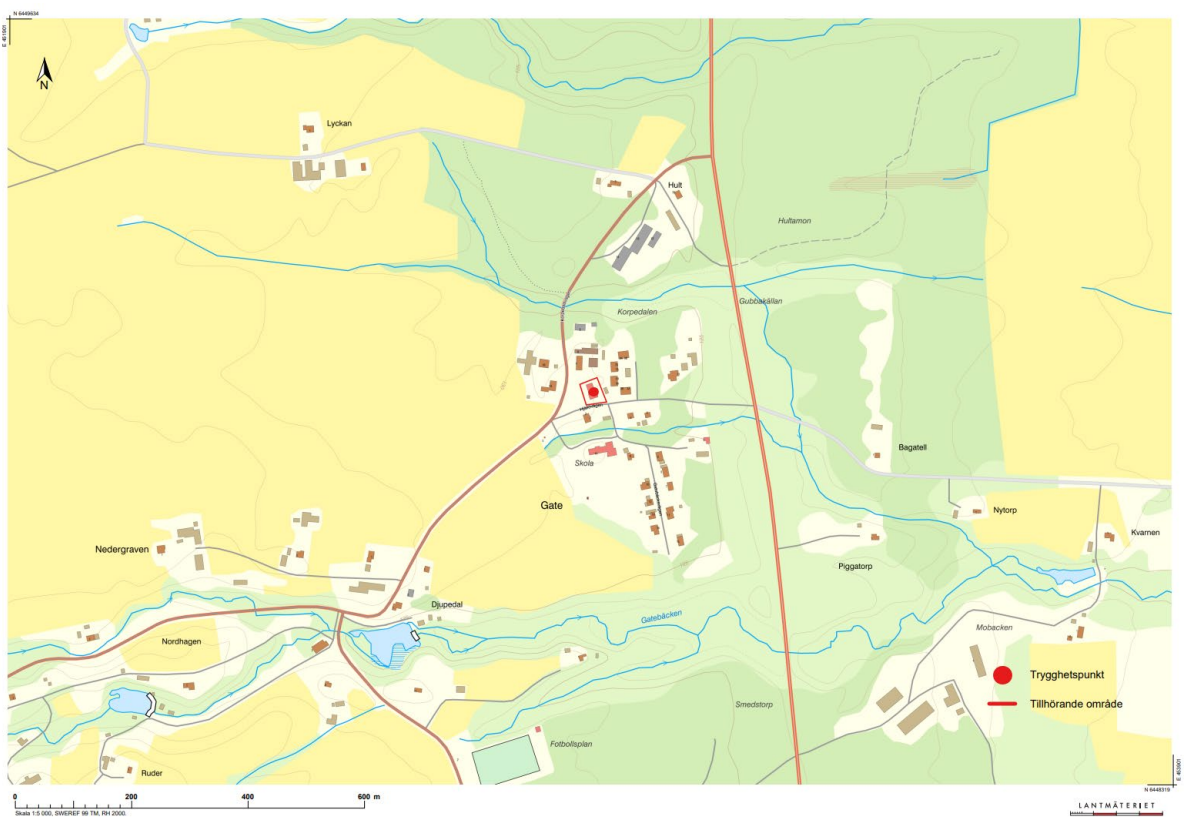
Bilaga – Karta trygghetspunkter Hjo Stad 1:10 000



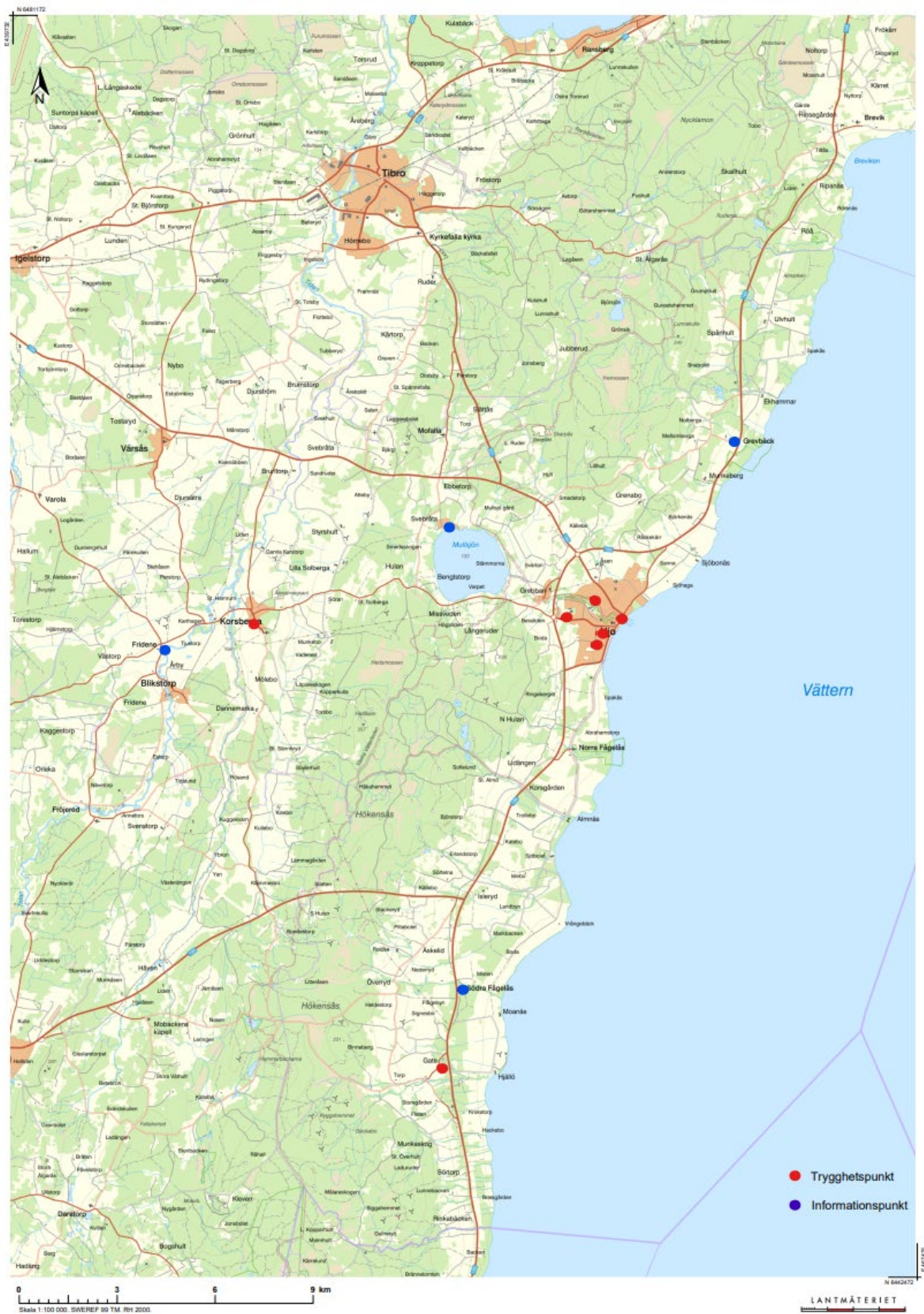
Bilaga – Karta trygghetspunkter Korsberga



Bilaga – Karta trygghetspunkter Gate



Bilaga – Karta informationspunkter Hjo kommun



Bilaga – Karta informationspunkter Södra Fågelås, Fridene, Svebråta och Grevbäck

